


**2021年度（2022年3月期）
第1四半期 決算説明資料**

2021年8月11日（水）

日本KFCホールディングス株式会社

（東証第2部 証券コード 9873）



- 
- 1. 2021年度 第1四半期 実績**
 - 2. 2021年度 業績見通し**
 - 3. KFC事業の主な取り組み**



1. 2021年度 第1四半期 実績

連結損益

単位：百万円

| | 2021年度第1四半期 | | 2020年度第1四半期 | | 増減 | |
|-------|-------------|--------|-------------|--------|-------|-------|
| | 金額 | 売上比 | 金額 | 売上比 | 金額 | 売上比 |
| 売上高 | 22,055 | - | 19,762 | - | 2,292 | - |
| 売上総利益 | 9,347 | 42.4% | 8,594 | 43.5% | 753 | ▲1.1% |
| 販売管理費 | ▲7,916 | ▲35.9% | ▲7,305 | ▲37.0% | ▲611 | 1.1% |
| 営業利益 | 1,431 | 6.5% | 1,289 | 6.5% | 141 | ▲0.0% |
| 営業外損益 | 769 | 3.5% | ▲743 | ▲3.8% | 1,513 | 7.3% |
| 経常利益 | 2,200 | 10.0% | 545 | 2.8% | 1,655 | 7.2% |
| 純利益 | 1,326 | 6.0% | 82 | 0.4% | 1,243 | 5.6% |

新型コロナウイルス感染症拡大防止に伴う各自治体からの感染拡大防止協力金（816百万円）および持分法による投資損失（▲70百万円）を営業外損益に計上しております。詳細につきましては、2021年8月11日公表の「営業外損益の計上に関するお知らせ」をご参照ください。

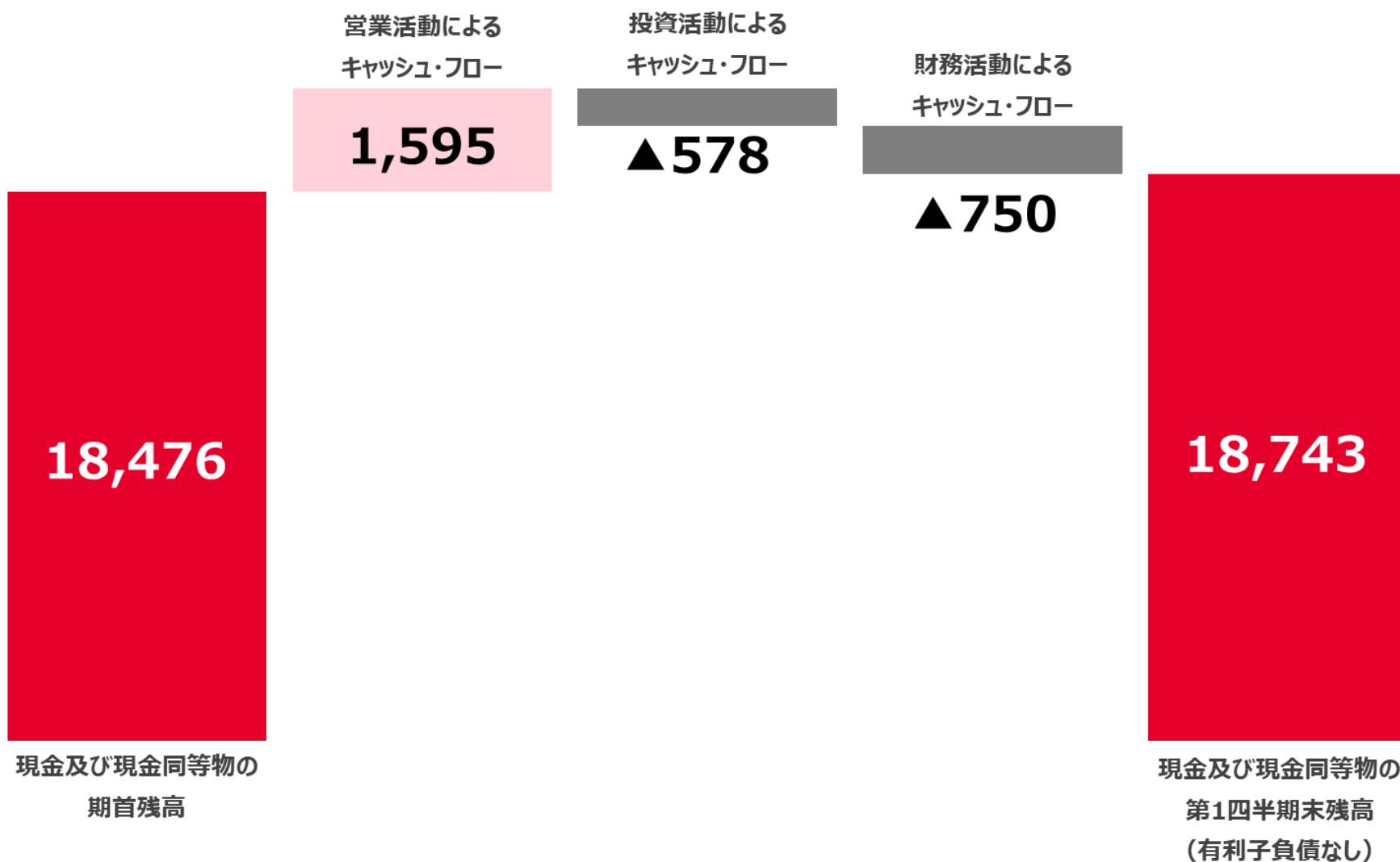
連結財務指標



| 指標 | 2021年度 第1四半期 | 2020年度末 |
|---------------|-----------------|---------|
| 自己資本比率（％） | 57.2 | 55.3 |
| 自己資本利益率（％） | 5.6 | 12.4 |
| 総資産純利益率（％） | 3.1 | 7.0 |
| 1株当たり純資産（円） | 1,080 | 1,057 |
| 1株当たり当期純利益（円） | 59.3 | 125.5 |
| 期末日株価終値（円） | 2,826 | 2,969 |
| 時価総額（百万円） | 63,194 | 66,377 |

【ご参考】連結キャッシュ・フロー

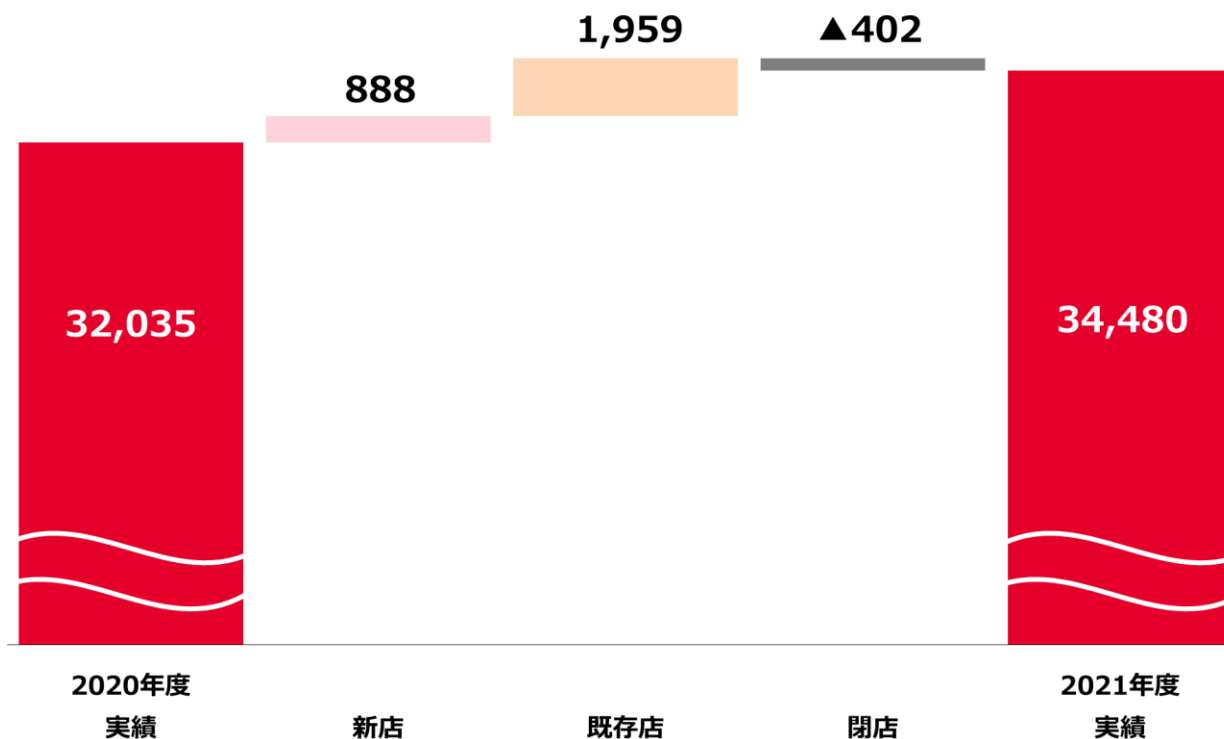
単位：百万円



KFC事業 チェーン売上高 (第1四半期)

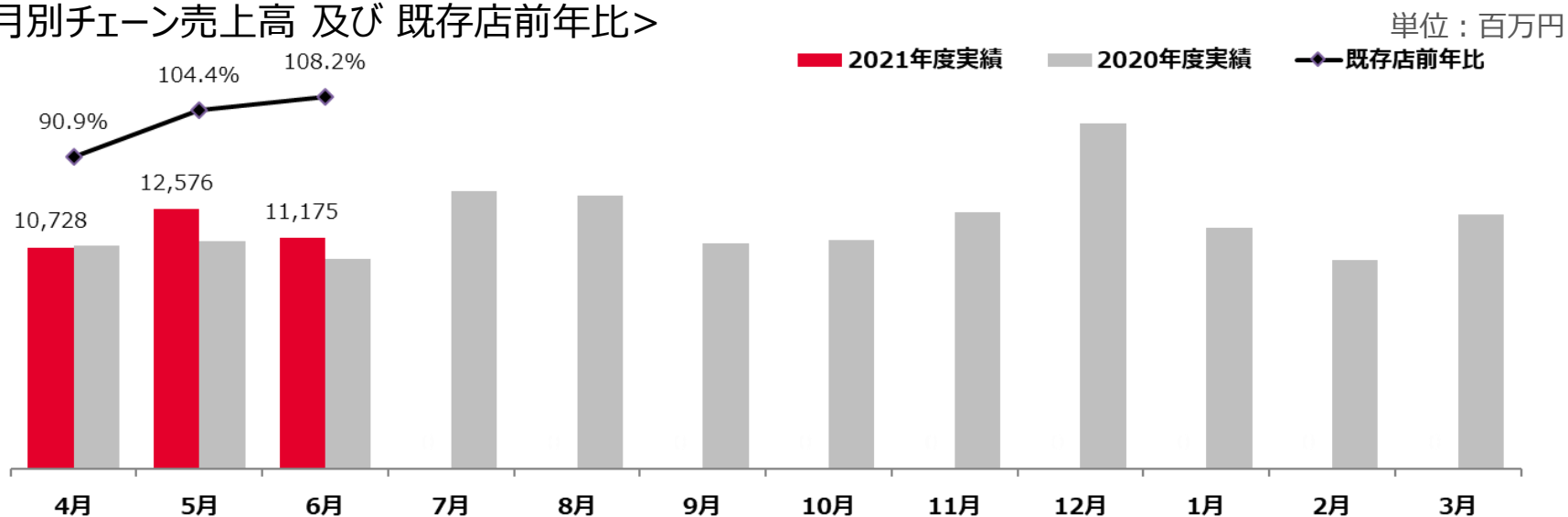
単位：百万円

| | 2021年度実績 | 2020年度実績 | 増減 |
|---------|----------|----------|-------|
| 直営 | 9,778 | 8,699 | 1,078 |
| フランチャイズ | 24,702 | 23,335 | 1,366 |
| チェーン売上 | 34,480 | 32,035 | 2,445 |

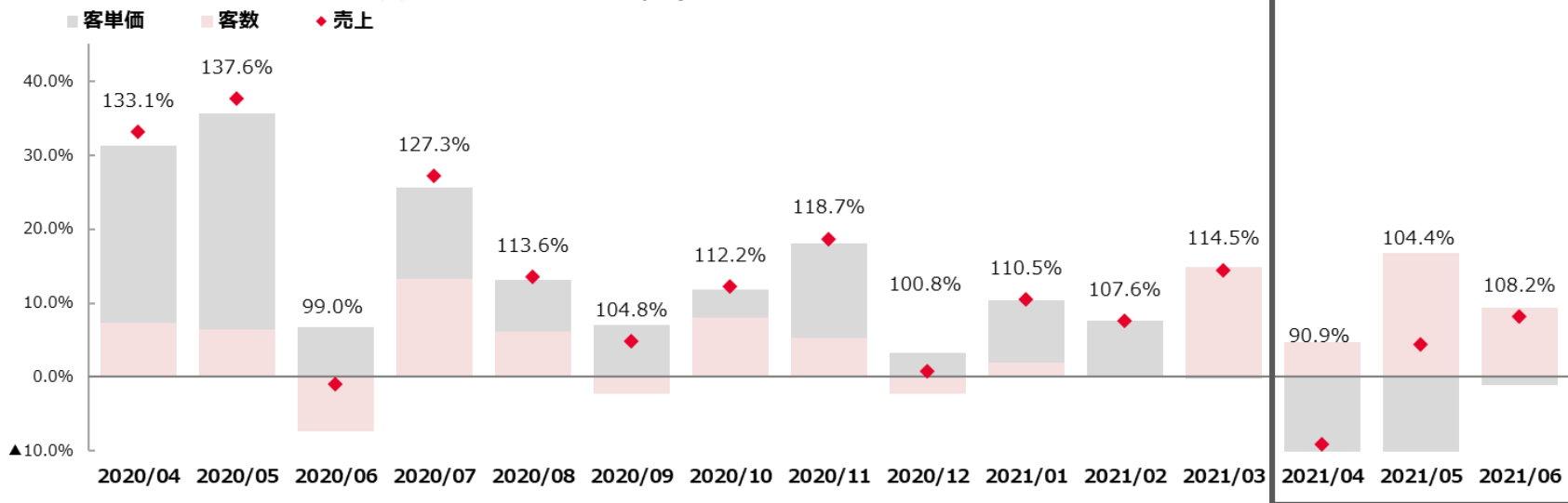


月別チェーン売上高・既存店前年比

<月別チェーン売上高 及び 既存店前年比>



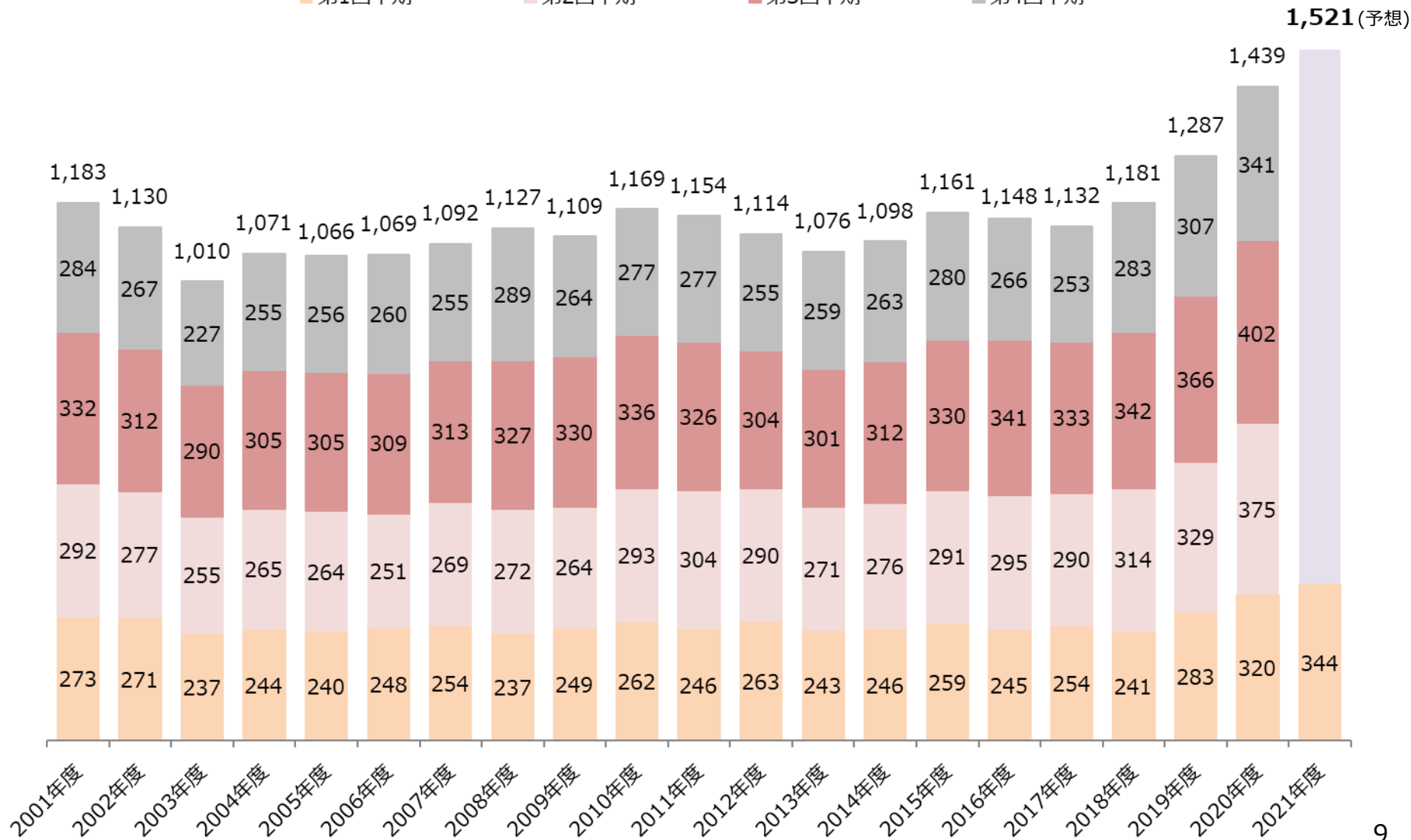
<月別既存店前年比 内訳 (客数・客単価) >



年度別チェーン売上高 長期推移

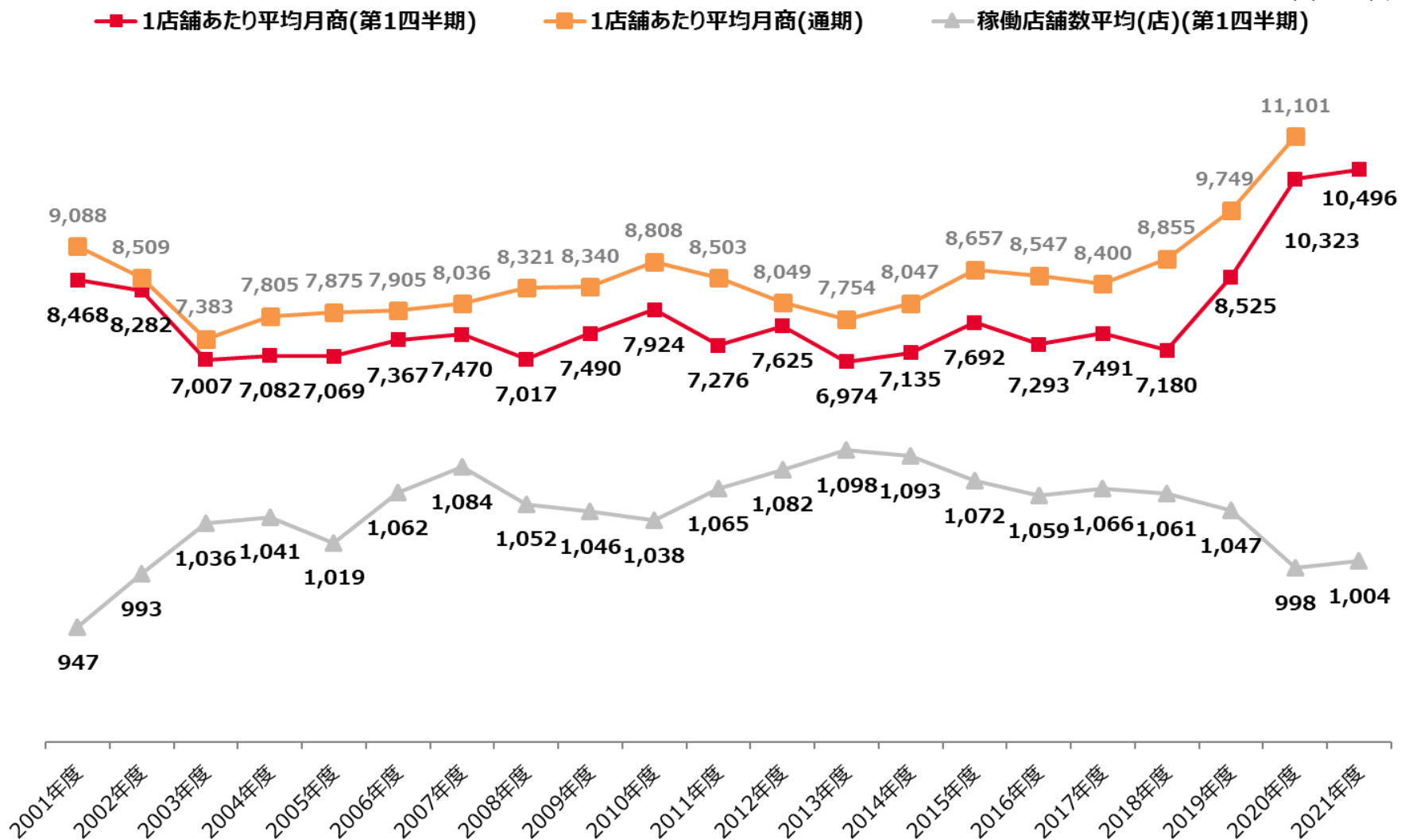
単位：億円

■ 第1四半期 ■ 第2四半期 ■ 第3四半期 ■ 第4四半期



既存店平均売上高 長期推移

単位：千円



※稼働店舗：営業している店舗のみを指す。改装等で休業している店舗は除く。



2. 2021年度 業績見通し

2021年度 業績見通し

単位：百万円

| | 2021年度 予想 | 2020年度 実績 | 増減 |
|-------|--------------|--------------|-------|
| 売上高 | 95,688 | 89,652 | 6,035 |
| 営業利益 | 5,793 | 6,354 | ▲560 |
| 経常利益 | 5,012 | 5,498 | ▲486 |
| 当期純利益 | 2,831 | 2,805 | 26 |

年間配当金といたしましては、中間配当として25円、期末配当として25円を予定しております。



3. KFC事業の主な取り組み

店舗における感染症対策

お客様と従業員の「安全・安心」を最優先に考え、
お客様のご協力のもと、各種対策を実施しております。



KFC事業 ハイライト (第1四半期)

チェーン売上高

344億円

過去最高
前年同期比 + 7.6%

既存店前年比

売上高

+1.0%

前年同期 + 21.2%

四半期売上高

**12四半期連続
の増加**

2018年度第2四半期～
2021年度第1四半期

客数

+10.2%

既存店平均月商

1,049万円

前年同期 1,032万円

店舗数

期末店舗数

1,144店舗

前期末比 + 6

改装店舗数

52店舗

前年同期比 ▲ 6

デリバリー実施店舗数

421店舗

前期末比 + 45

KFC 夏のキャンペーン

- 「お得感」のある施策による日常化×驚きや楽しさを届ける新商品開発



×





本資料は情報の提供を目的としており、本資料による何らかの行動を勧誘するものではありません。

本資料（業績見通しを含む）は、現時点で入手可能な信頼できる情報に基づいて当社が作成したものでありますが、リスクや不確実性を含んでおり、当社はその正確性・完全性に関する責任を負いません。

ご利用に際しては、ご自身の判断にてお願いいたします。

本資料に記載されている見通しや目標数値等に全面的に依存して投資判断を下すことによって生じ得るいかなる損失に関しても、当社は責任を負いません。

この資料の著作権は日本KFCホールディングス株式会社に帰属します。いかなる理由によっても、当社に許可無く資料を複製・配布することを禁じます。

KFC