

**2023年度（2024年3月期）
第1四半期 決算説明資料**

2023年8月9日（水）

**日本KFCホールディングス株式会社
（東証スタンダード 証券コード 9873）**





1. 2023年度 第1四半期 実績

2. 2023年度 業績見通し



1. 2023年度 第1四半期 実績

連結損益

単位：百万円

	2023年度 第1四半期		2022年度 第1四半期		増減	
	金額	売上比	金額	売上比	金額	売上比
売上高	24,385	-	21,393	-	2,991	-
売上総利益	9,823	40.3%	8,490	39.7%	1,332	0.6%
販売管理費	▲9,017	▲37.0%	▲8,468	▲39.6%	▲549	2.6%
営業利益	805	3.3%	21	0.1%	783	3.2%
営業外損益	15	0.1%	255	1.2%	▲240	▲1.1%
経常利益	820	3.4%	277	1.3%	543	2.1%
純利益	532	2.2%	171	0.8%	360	1.4%

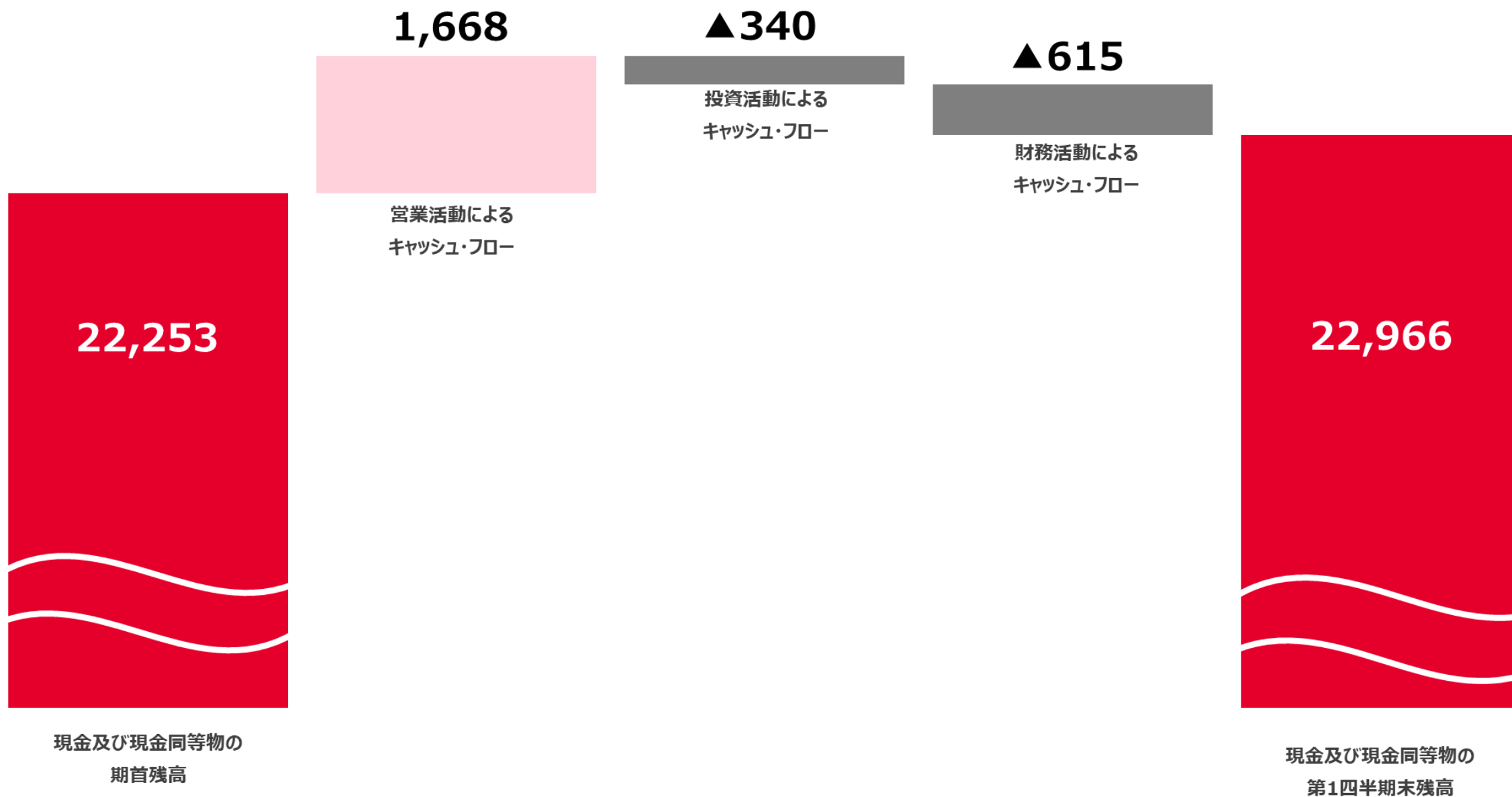
持分法による投資利益（3百万円）を営業外収益に計上しております。詳細につきましては、2023年8月9日公表の「営業外収益の計上に関するお知らせ」をご参照ください。

連結財務指標

指 標	2023年度 第1四半期	2022年度末
自 己 資 本 比 率 (%)	56.3	56.8
自 己 資 本 利 益 率 (%)	1.9	9.1
総 資 産 純 利 益 率 (%)	1.1	5.1
1 株 当 た り 純 資 産 (円)	1,247	1,248
1 株 当 た り 当 期 純 利 益 (円)	23.8	111.4
期 末 日 株 価 終 値 (円)	2,843	2,829
時 価 総 額 (百万円)	63,528	63,215

連結キャッシュ・フロー【ご参考】

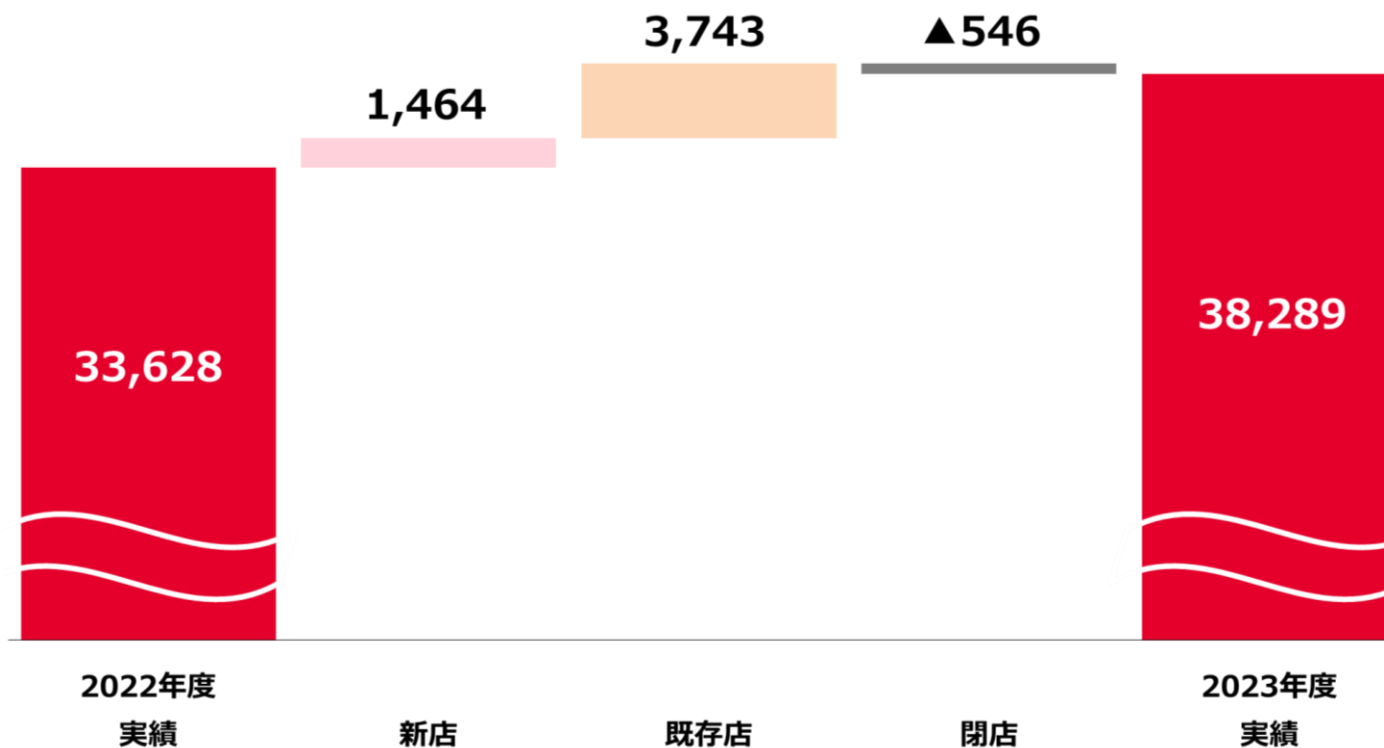
単位：百万円



KFC事業 チェーン売上高（第1四半期）

単位：百万円

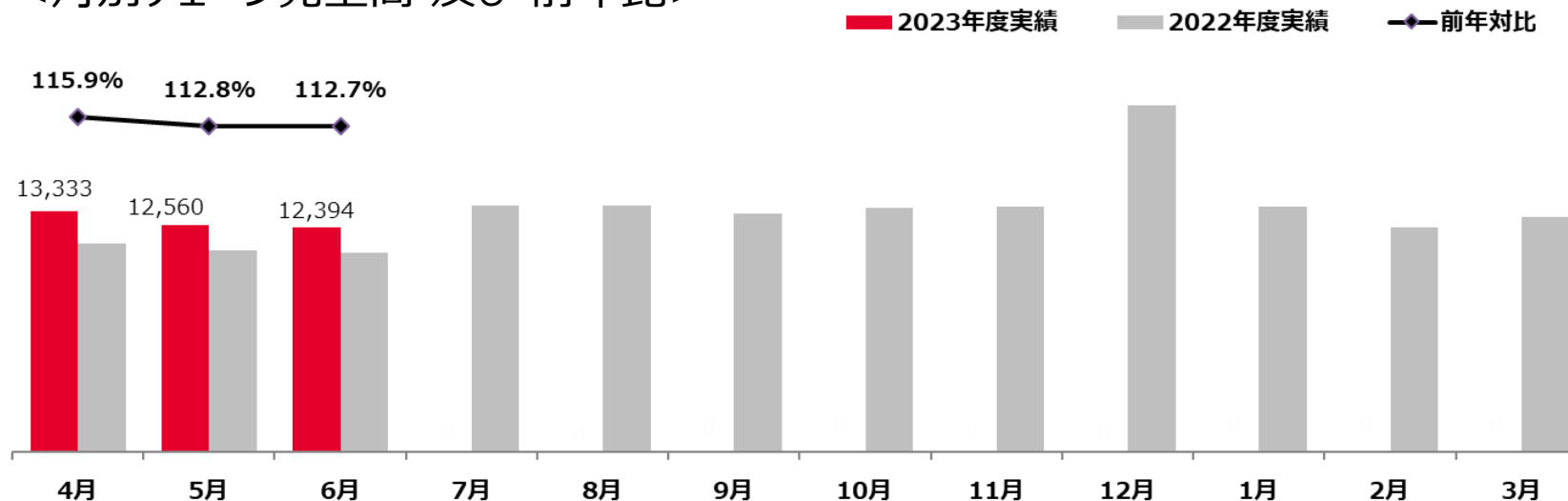
	2023年度実績	2022年度実績	増減
直営	10,836	9,249	1,586
フランチャイズ	27,452	24,378	3,074
チェーン売上高	38,289	33,628	4,660



月別チェーン売上高・既存店前年比

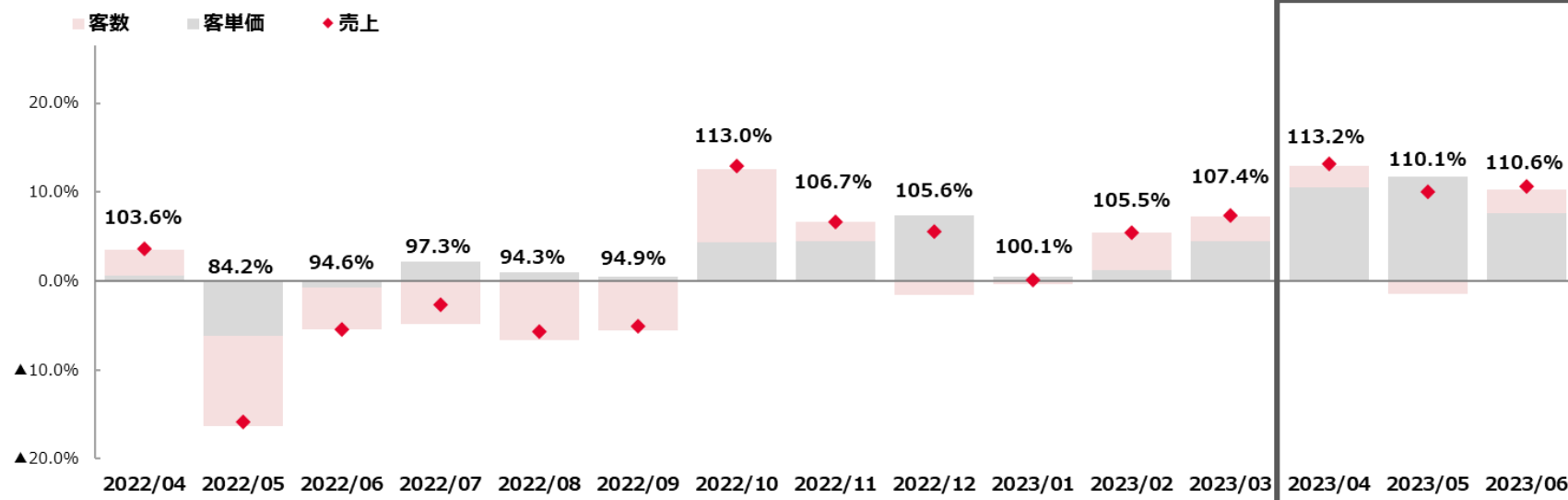
単位：百万円

<月別チェーン売上高 及び 前年比>



通期前年対比
売上高 113.9%

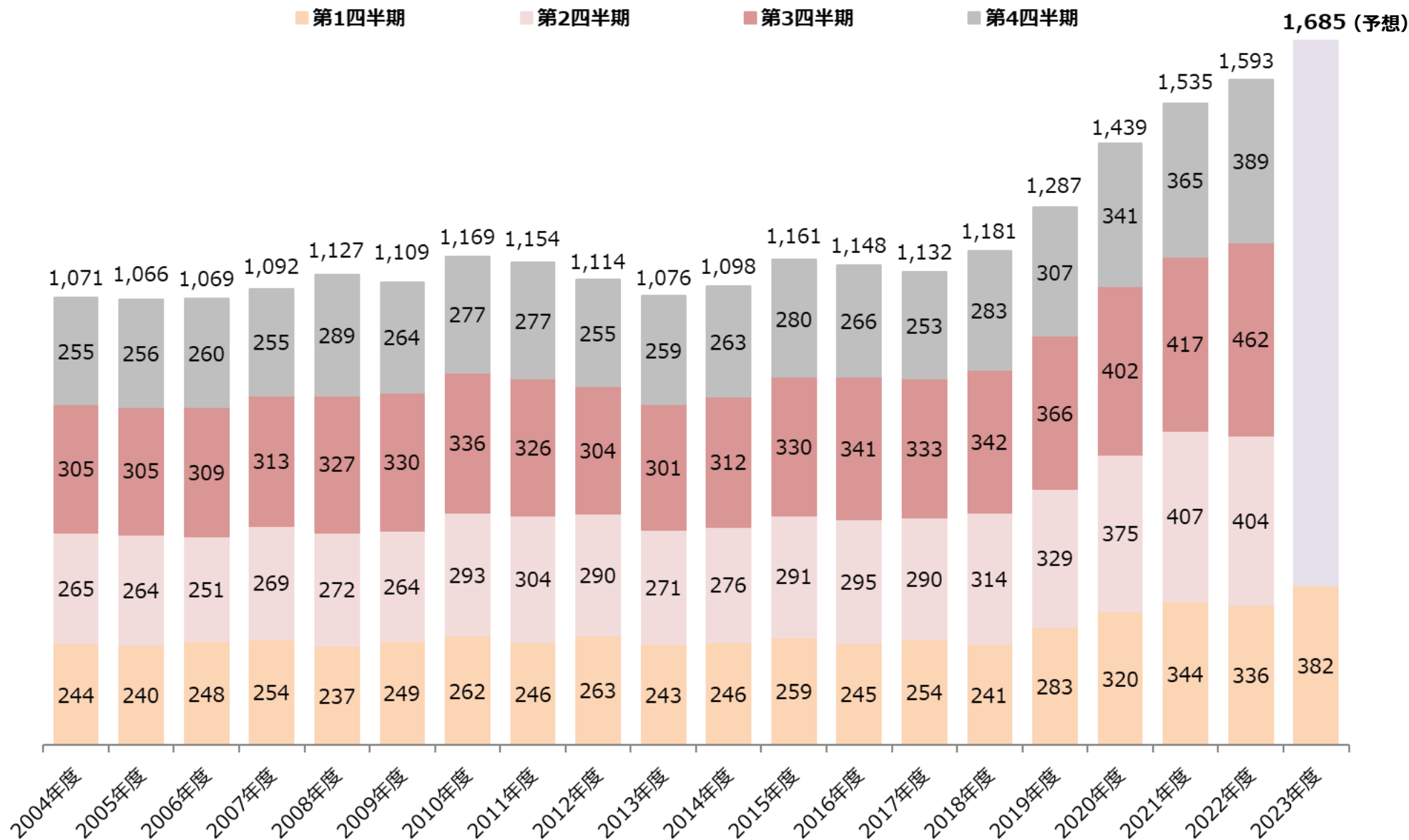
<月別既存店前年比 内訳 (客数・客単価) >



通期前年対比
売上高 111.3%
客数 101.3%
客単価 109.9%

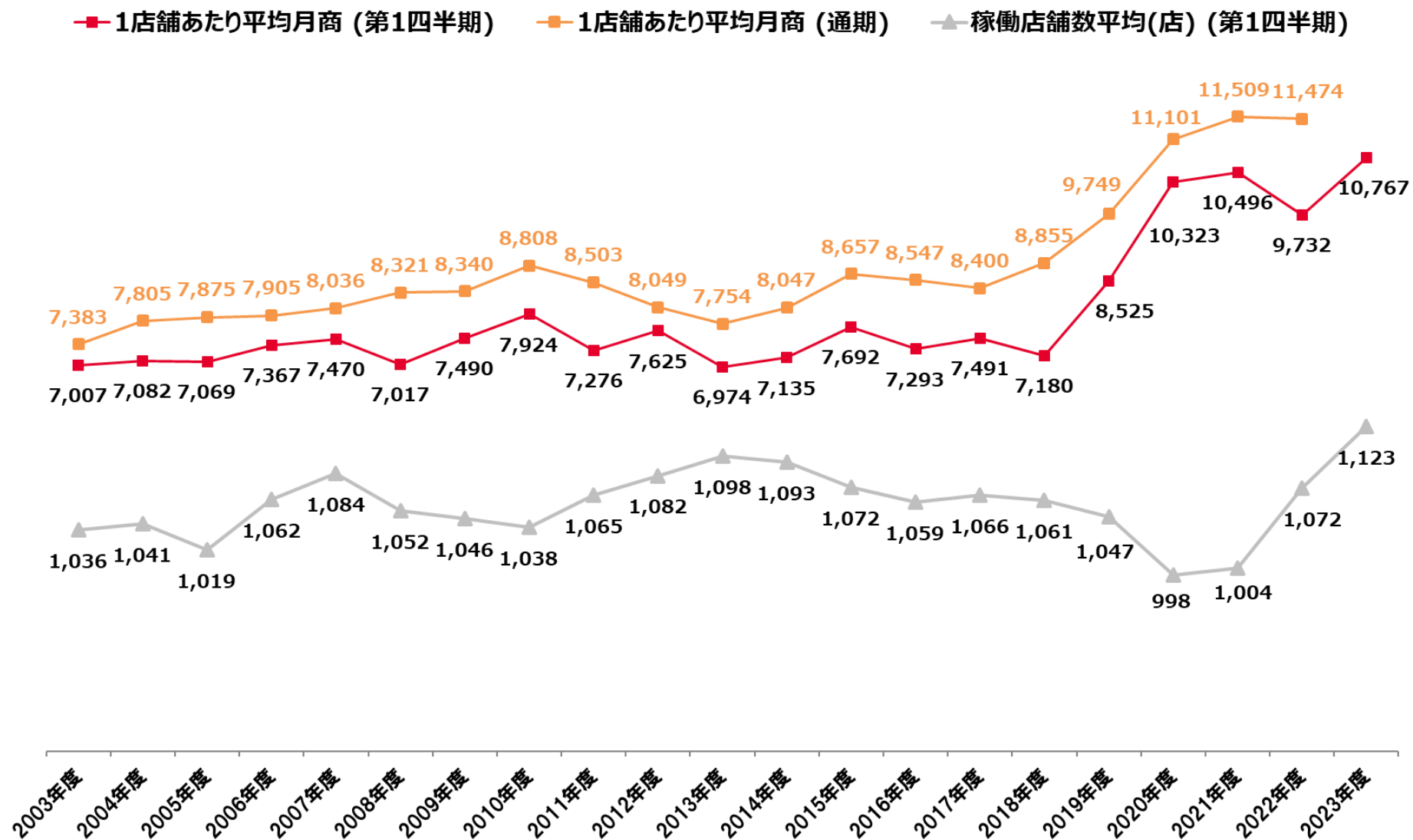
年度別チェーン売上高 長期推移

単位：億円



既存店平均売上高 長期推移

単位：千円



※稼働店舗：営業している店舗のみを指す。改装等で休業している店舗は除く。



2. 2023年度 業績見通し

2023年度 業績予想

単位：百万円

	2023年度 予想	2022年度 実績	増減
売上高	105,491	99,926	+5,564
営業利益	3,097	3,622	▲524
経常利益	3,047	4,344	▲1,297
当期純利益	2,006	2,489	▲482

年間配当金といたしましては、
中間配当として25円、期末配当として25円 を予定しております。

2023年 夏のキャンペーンご紹介

RED HOT chicken
レッドホットチキン

KFC

激辛ソース
1ピース ¥320 数量限定

7月5日～・数量限定

1 オリジナルチキン 4
2 クリスピー 5
3 骨なしケンタッキー 4
4 ナゲット 15

2種類 選べる!
夏休みパック
¥2000

最大 ¥670 おトク!

異なる2種類を組み合わせてお選びください
期間限定

7月26日～8月22日

お盆は、みんなでケンタッキー。 期間限定

10 オリジナルチキンピースパック
選べるサイド5コ ¥3290

選べるサイド
ポテトS、ビスケット、クリスピー、チョコパイ、コルスローS

8月4日～8月16日

期間限定 2023年8月2日(水)～8月22日(火)

ドリンク全サイズ
半額!

S ¥240・¥120 M ¥260・¥130 L ¥310・¥150

S M L サイズからお選びください
ペプシコーラ/レモネード/レモネードソーダ/メロンソーダ
なっちゃんすっきりオレンジ/ジンジャーエール
サントリーウーロン茶/アイスティー/アイスコーヒー

ワンサイズのみ提供となります
ホットコーヒー

8月2日～8月22日



本資料は情報の提供を目的としており、本資料による何らかの行動を勧誘するものではありません。

本資料（業績見通しを含む）は、現時点で入手可能な信頼できる情報に基づいて当社が作成したものでありますが、リスクや不確実性を含んでおり、当社はその正確性・完全性に関する責任を負いません。

ご利用に際しては、ご自身の判断にてお願いいたします。

本資料に記載されている見通しや目標数値等に全面的に依存して投資判断を下すことによって生じ得るいかなる損失に関しても、当社は責任を負いません。

この資料の著作権は日本KFCホールディングス株式会社に帰属します。いかなる理由によっても、当社に許可無く資料を複製・配布することを禁じます。

KFC